



NUEVO Panel de Red SISTEMA EPIMED MONITOR

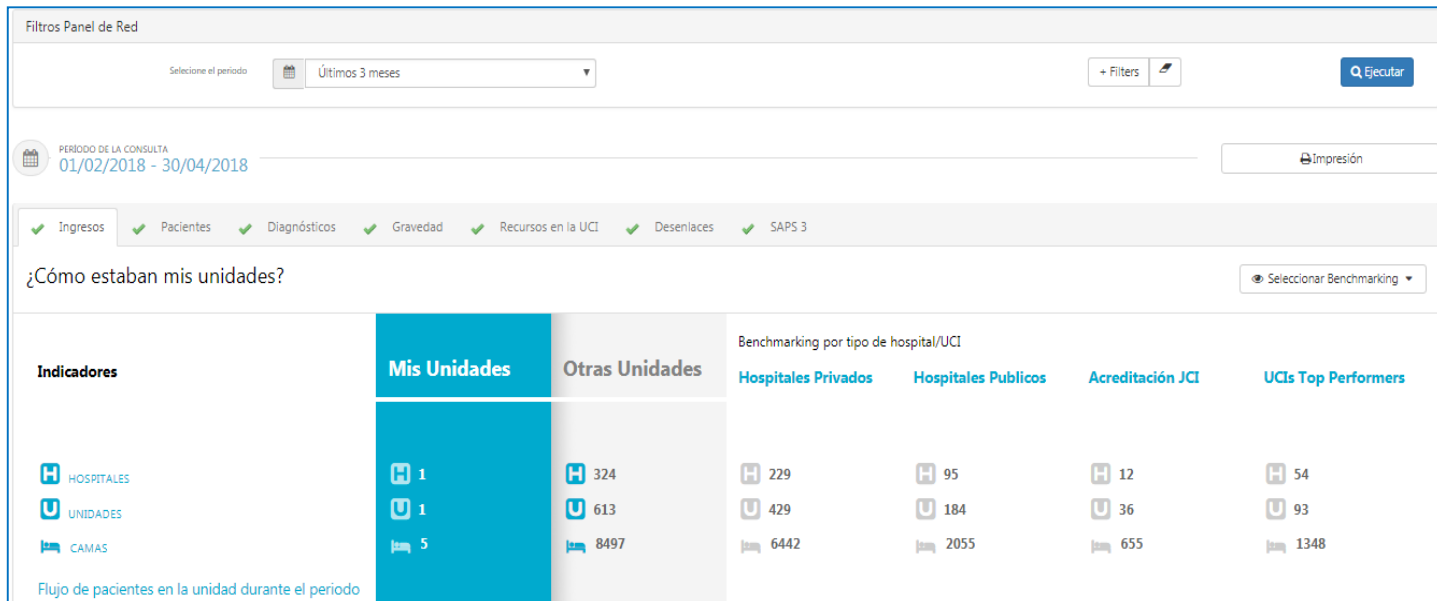
MANUAL DEL USUARIO

2

Hola!

Ahora el Panel de Red del Sistema Epimed Monitor posee un nuevo diseño, más dinámico y moderno, facilitando el análisis de los indicadores de sus UCIs con otras unidades.








NUEVO Panel de Red SISTEMA EPIMED MONITOR



NUEVO

Panel de Red

SISTEMA EPIMED MONITOR

Indicadores	Mis Unidades	Otras Unidades	Benchmarking por tipo de hospital/UCI			
			Hospitales Privados	Hospitales Publicos	Acreditación JCI	UCIs Top Performers
H HOSPITALES U UNIDADES  CAMAS	H 1 U 1  5	H 324 U 613  8497	H 229 U 429  6442	H 95 U 184  2055	H 12 U 36  655	H 54 U 93  1348
Flujo de pacientes en la unidad durante el periodo						
<ul style="list-style-type: none"> Total de admisiones en la unidad en el periodo (n) Pacientes que ya estaban en la unidad en la fecha de comienzo (n, %) Nuevas admisiones (n, %) Pacientes dados de alta de la unidad (n, %) NI Tasa de ocupación de camas (%) Unidad de duración de la estancia (días) 	<ul style="list-style-type: none"> 25 10 40% 15 60% 22 88% 3 12% 100% 28.14 	<ul style="list-style-type: none"> 71825 6548 9.12% 65277 90.88% 65320 90.94% 6501 9.05% 79.64% 8.9 	<ul style="list-style-type: none"> 59070 4884 8.27% 54186 91.73% 54329 91.97% 4737 8.02% 77.26% 7.84 	<ul style="list-style-type: none"> 12755 1664 13.05% 11091 86.95% 10991 86.17% 1764 13.83% 87.01% 14.12 	<ul style="list-style-type: none"> 6663 507 7.61% 6156 92.39% 6161 92.47% 502 7.53% 79.96% 7.25 	<ul style="list-style-type: none"> 15236 988 6.48% 14248 93.52% 14287 93.77% 949 6.23% 78.22% 6.09

NUEVO
Panel de Red
SISTEMA EPIMED MONITOR

Sepa cuáles fueron los beneficios

- Optimizar el tiempo de la consulta.
- Análisis dinámico de los indicadores.
- Posibilidad de comparación de sus unidades con los principales tipos de Unidades. Optimizar o tiempo de consulta.

NUEVO
Panel de Red
SISTEMA EPIMED MONITOR

Vea lo que fue hecho en esta actualización de Benchmarking:

- Ahora el Panel de Red posee un nuevo diseño más dinámico, facilitando el análisis de los indicadores de sus UCIs con otros tipos de unidades.
- El período de consulta también cambió. Ahora es posible realizar la consulta del benchmarking por 3 meses, 6 meses o en el período que desee.
- Simplemente haga clic en el campo Período y seleccione el período deseado y, a continuación, haga clic en Ejecutar.

NUEVO Panel de Red SISTEMA EPIMED MONITOR



UCI adultos - Red Epimed Monitor

dima.dias ▾

Filtros Panel de Red

Seleccione el periodo



Últimos 3 meses ▾

Últimos 3 meses

Últimos 6 meses

Últimos 12 meses

Año anterior

Otro periodo

+ Filters



Q Ejecutar



PERIODO DE LA CONSULTA

01/02/2018 - 30/04/2018

Impresión

NUEVO

Panel de Red

SISTEMA EPIMED MONITOR





Vea lo que fue hecho en esta actualización de Benchmarking:

Será posible, de una sola vez, analizar las informaciones de sus unidades y de unidades de hospitales JCI, Públicos, Privados y Top Performer.

Observe que inmediatamente la información será agrupada por tipos de hospitales, facilitando su análisis.

Ingresos
 Pacientes
 Diagnósticos
 Gravedad
 Recursos en la UCI
 Desenlaces
 SAPS 3

¿Cómo estaban mis unidades? ● Seleccionar Benchmarking ▼

Indicadores	Mis Unidades	Otras Unidades	Benchmarking por tipo de hospital/UCI			
			Hospitales Privados	Hospitales Públicos	Acreditación JCI	UCIs Top Performers
 HOSPITALES	 1	 324	 229	 95	 12	 54
 UNIDADES	 1	 613	 429	 184	 36	 93
 CAMAS	 5	 8497	 6442	 2055	 655	 1348

NUEVO

Panel de Red

SISTEMA EPIMED MONITOR

Vea lo que fue hecho en esta actualización de Benchmarking:

Otra característica interesante es la posibilidad de visualizar sólo los tipos de hospitales que desea analizar, según el ejemplo siguiente:

Ej: Deseo compararme con unidades que se han clasificado como JCI. Puede seleccionar sólo este tipo de unidad para su análisis.

Ingresos
 Pacientes
 Diagnósticos
 Gravedad
 Recursos en la UCI
 Desenlaces
 SAPS 3

¿Cómo estaban mis unidades?

Indicadores	Mis Unidades	Otras Unidades	Benchmarking por tipo de hospital/UCI			
			Hospitales Privados	Hospitales Publicos	Acreditación JCI	
HOSPITALES	1	324	229	95	12	
UNIDADES	1	613	429	184	36	
CAMAS	5	8497	6442	2055	655	
					54	
					93	
					1348	

Seleccionar Benchmarking ▾

- Hospitales Privados
- Hospitales Publicos
- Acreditación JCI
- UCIs Top Performers

NUEVO

Panel de Red

SISTEMA EPIMED MONITOR

Vea lo que fue hecho en esta actualización de Benchmarking:

- Fácil identificación de las unidades de medida de todos los indicadores.
- Ahora resulta más fácil identificar las unidades de medida. Ellas están destacadas, informando cuáles son los números enteros y cuáles son los porcentajes, medias, medianas y desviación estándar.

Indicadores	Mis Unidades	Otras Unidades	Hospitales Privados	Hospitales Públicos	Acreditación JCI	UCIs Top Performers
Total de admisiones en la unidad en el periodo (n)	25	71825	59070	12755	6663	15236
Pacientes que ya estaban en la unidad en la fecha de comienz (n, %)	10 40%	6548 9.12%	4884 8.27%	1664 13.05%	507 7.61%	988 6.48%
Nuevas admisiones (n, %)	15 60%	65277 90.88%	54186 91.73%	11091 86.95%	6156 92.39%	14248 93.52%
Pacientes dados de alta de la unidad (n, %)	22 88%	65320 90.94%	54329 91.97%	10991 86.17%	6161 92.47%	14287 93.77%
NI	3 1.2%	6501 9.05%	4737 8.02%	1764 13.83%	502 7.53%	949 6.23%
Tasa de ocupación de camas (%)	100%	79.64%	77.26%	87.01%	79.96%	78.22%
Unidad de duración de la estancia (días)	28.14	8.9	7.84	14.12	7.25	6.09

NUEVO

Panel de Red

SISTEMA EPIMED MONITOR

Vea lo que fue hecho en esta actualización de Benchmarking

En esta consulta, se puede verificar la presencia de termómetros que facilitan la verificación de la gravedad del indicador para cada tipo de institución.

Indicadores	Mis Unidades	Otras Unidades	Hospitales Privados	Hospitales Publicos	Acreditación JCI	UCIs Top Performers
● Total de admisiones en la unidad en el periodo (n)	25	71825	59070	12755	6663	15236
○ Pacientes que ya estaban en la unidad en la fecha de comienzo (n, %)	10 40%	6548 9.12%	4884 8.27%	1664 13.05%	507 7.61%	988 6.48%
○ Nuevas admisiones (n, %)	15 60%	65277 90.88%	54186 91.73%	11091 86.95%	6156 92.39%	14248 93.52%
○ Pacientes dados de alta de la unidad (n, %)	22 88%	65320 90.94%	54329 91.97%	10991 86.17%	6161 92.47%	14287 93.77%
○ NI	3 12%	6501 9.05%	4737 8.02%	1764 13.83%	502 7.53%	949 6.23%
○ Tasa de ocupación de camas (%)	100%	79.64%	77.26%	87.01%	79.96%	78.22%
○ Unidad de duración de la estancia (días)	28.14	8.9	7.84	14.12	7.25	6.09

NUEVO
Panel de Red
SISTEMA EPIMED MONITOR



Vea lo que fue hecho en esta actualización de Benchmarking

Sus indicadores ahora se agrupan por tipos de indicadores y se muestran rápidamente en las fichas subsiguientes.

Se iniciará con el cuestionamiento "**¿Cómo estaban mis unidades?**", donde será posible identificar indicadores como números de internaciones, tasa de ocupación, tiempo de permanencia entre otros.

NUEVO

Panel de Red

SISTEMA EPIMED MONITOR

Vea lo que fue hecho en esta actualización de Benchmarking

Readmisiones a la unidad

Total readmisiones a la unidad (n, %).	6 40%	4977 7.62%	4239 7.82%	738 6.65%	432 7.02%	867 6.09%
Total readmisiones a la unidad < 24h (n, %) **	0 0%	983 1.51%	858 1.58%	125 1.13%	62 1.01%	144 1.01%
Total readmisiones a la unidad < 48h (n, %) **	0 0%	1376 2.11%	1202 2.22%	174 1.57%	105 1.71%	204 1.43%

NUEVO

Panel de Red

SISTEMA EPIMED MONITOR

Vea lo que fue hecho en esta actualización de Benchmarking

Ahora también es posible realizar la impresión de este informe.

Filtros Panel de Red

Seleccione el periodo Últimos 3 meses + Filters Ejecutar

PERIODO DE LA CONSULTA 01/02/2018 - 30/04/2018 Impresión

Ingresos Pacientes Diagnósticos Gravedad Recursos en la UCI Desenlaces SAPS 3

¿Cómo estaban mis unidades? Seleccionar Benchmarking

Indicadores	Mis Unidades	Otras Unidades	Benchmarking por tipo de hospital/UCI			
			Hospitales Privados	Hospitales Publicos	Acreditación JCI	UCIs Top Performers
HOSPITALES	1	324	229	95	12	54
UNIDADES	1	613	429	184	36	93
CAMAS	5	8497	6442	2055	655	1348

Flujo de pacientes en la unidad durante el periodo

Como puedo obtener más informaciones?

El Soporte Epimed al usuario está preparado para responder sus preguntas y dudas a través de los e-mails abajo:

Colombia: soporte_co@epimedmonitor.com

Uruguay: soporte_uy@epimedmonitor.com

www.epimedolutions.com

